


Sac à album



Ms/Gs



A la découverte de l'album

Drôles de zoiseaux !

de Jean-Pierre Raveneau et Laure du Fay



Observe bien la couverture. Décris ce que tu vois ?

Je vois....

Mini jeu de vrai ou faux

Dans l'histoire, les deux
oiseaux
parents sont des aigles



La maman oiseau a
pondu un seul oeuf



Dans l'histoire, des petits
oiseaux sortent des oeufs



Le bébé girafe et le bébé
gorille apprennent à
voler



Les 3 bébés grandissent
dans le nid



Quand arrive l'hiver, les 2
tourterelles partent en
vacances au soleil



Il y a des dragons en
France



Les gorilles et les girafes
naissent vraiment dans des
oeufs



Les girafes vivent dans les
arbres









Reconstitue le puzzle de la couverture de l'album

Découpe chaque carré sur les traits et reconstitue le puzzle




Les personnages principaux

Découpe puis colle les personnages sur un batonnêt en bois pour rejouer l'histoire



Les autres personnages





Le vocabulaire de l'album



une tourtetelle



un oisillon



des tourtereaux



l'éclosion




des oiseaux migrateurs



la pie jacasse



le corbeau croasse




le moineau pépie



le hibou ulule



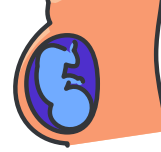
Ovipares ou vivipares ?












Dans la réalité, les gorilles et les girafes ne naissent pas dans des oeufs! Mais d'autres animaux, oui.

Classe ces animaux dans la bonne colonne.










Et les dragons ? Si ils existaient vraiment, dans quelle colonne les rangerais-tu ?





Quels animaux se trouvent dans les oeufs?

Relie les ombres à l'animal auquel elles
appartiennent



Mémoire les animaux et leurs petits

Découper et si possible plastifier les cartes



lion



lionceau



cheval



poulain




lapin



lapereau



girafe




girafon



biche



faon



canard




caneton




cochon



porcelet



gorille



gorillon



tourterelle



tourtereau



vache



veau



autruche



autruchon



renard







renardeau



Petit imagier des oiseaux

Quels sont les oiseaux que l'on retrouve dans l'histoire ?



Aide les oiseaux à fabriquer leur nid



Au printemps, les oiseaux commencent à construire leur nid pour pouvoir y pondre leurs oeufs et élever leurs petits.

Pour cela ils utilisent un peu tout ce qu'ils trouvent dans la nature.

Tu peux les aider en rassemblant pour eux des matériaux qui pourraient leur plaire.

- Matériel :
- une suspension pour boule de graines à oiseaux ou un morceau de filet (filet à pomme de terre ou à oignons lorsqu'on en achète au supermarché)
 - des petits morceaux de tissus
 - des poils d'animaux (si tu as un chien ou un chat, tu peux récupérer ses poils quand tu le brosse)
 - des petits morceaux de laine coupés courts pour ne pas que les oiseaux s'emmêlent les pattes dedans
 - des petites bandes de papier



Découpe en petits morceaux les éléments que tu as rassemblés, puis glisse les dans la suspension ou un filet puis accroche le tout à un arbre pas trop près de ta maison pour que les oiseaux puissent venir se servir tranquillement.



Toute reproduction pour la vente est strictement interdite sans l'autorisation expresse de
La Bulle ô Mômes



labulleomomes.com